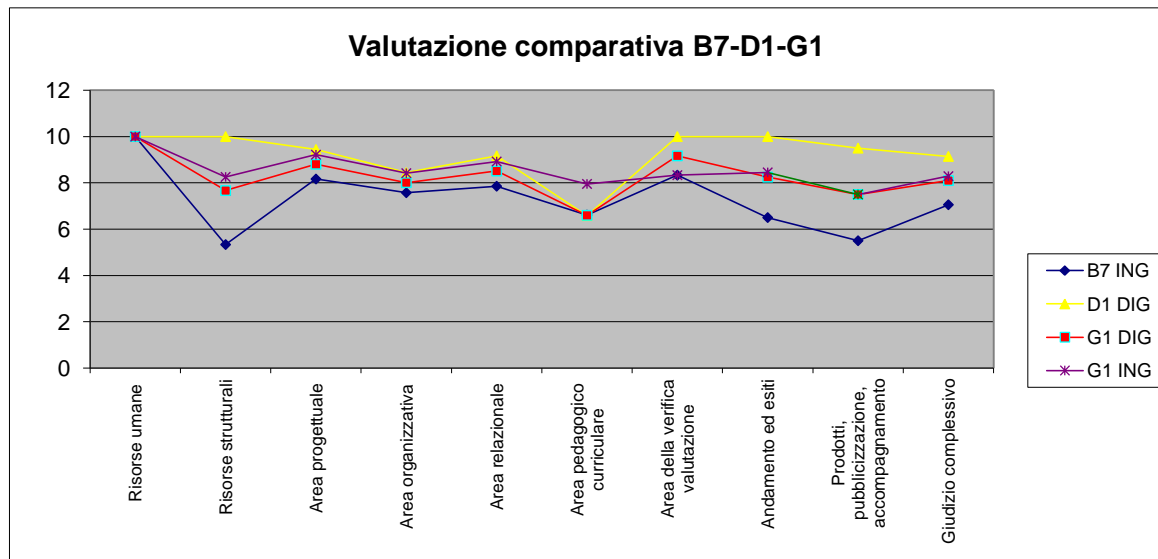


	Indicatori di struttura		Indicatori di processo					Indicatori di risultato		Giudizio complessivo
	Risorse umane	Risorse strutturali	Area progettuale	Area organizzativa	Area relazionale	Area pedagogico curriculare	Area della verifica valutazione	Andamento ed esiti	Prodotti, pubblicizzazione, accompagnamento	
B7 ING	10	5	8	8	8	7	8	7	6	7.1
D1 DIG	10	10	9	8	9	7	10	10	10	9.1
G1 DIG	10	8	9	8	9	7	9	8	8	8.1
G1 ING	10	8	9	8	9	8	8	8	8	8.3
	10	8	9	8	9	7	9	8	8	8.1
	9		8					8		



PIANO INTEGRATO

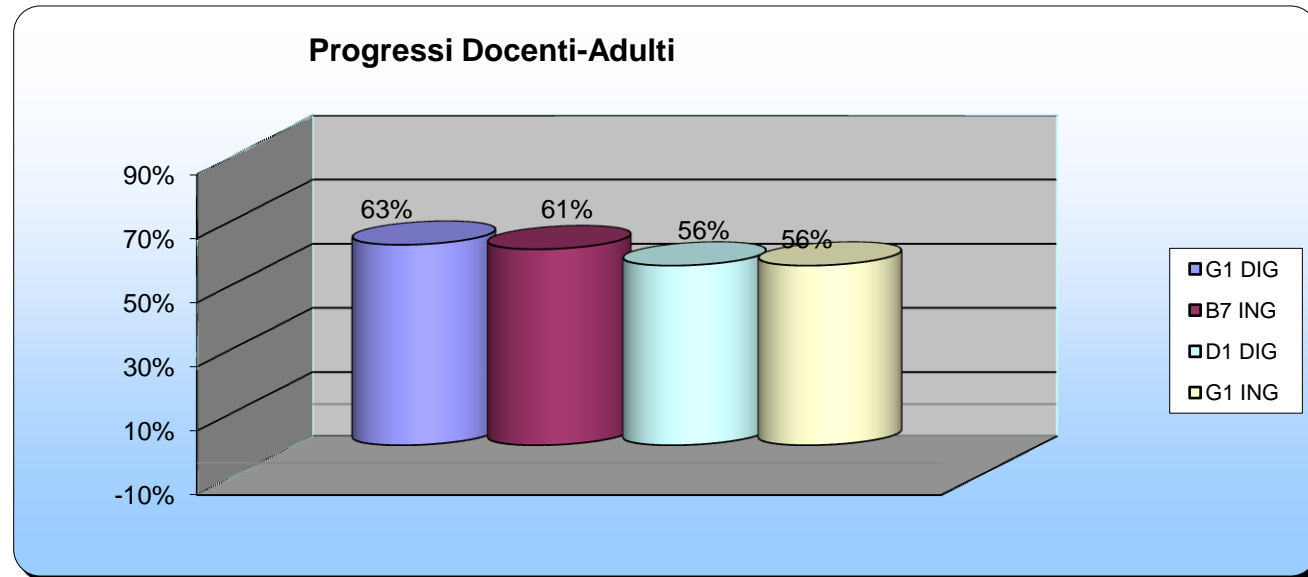
VALUTAZIONE COMPLESSIVA PROGRESSI - DOCENTI/ ADULTI

Ob./Az. B7 -D1- G1

Confronto tra i progressi ottenuti nei corsi attivati

	Corsisti con progressi	% Corsisti con progressi
G1 DIG	20	63%
B7 ING	11	61%
D1 DIG	14	56%
G1 ING	14	56%

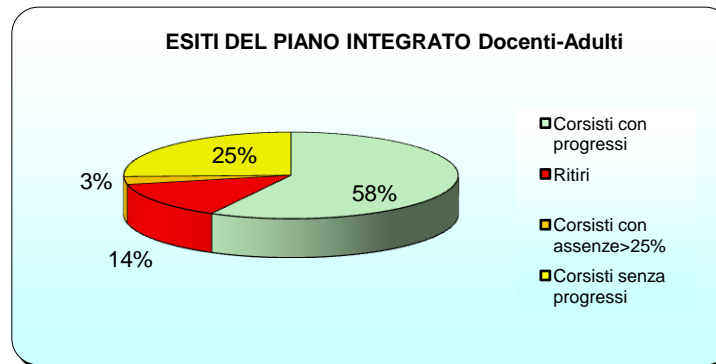
Totale corsisti **102**



ESITI DEL PIANO INTEGRATO - DOCENTI/ ADULTI aa.ss. 2011-13

Corsisti con proaressi	59	58%
Ritiri	14	14%
Corsisti con assenze > 25	3	3%
Corsisti senza progressi	26	25%

Totale corsisti **102**



Referente per la Valutazione
Prof. A.Greco