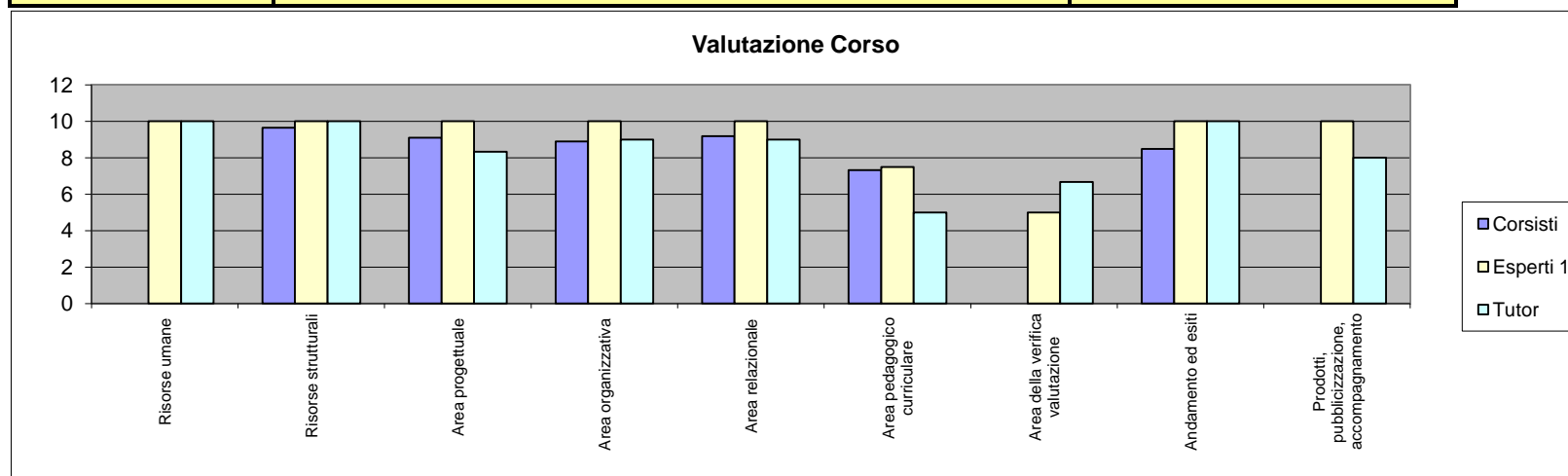
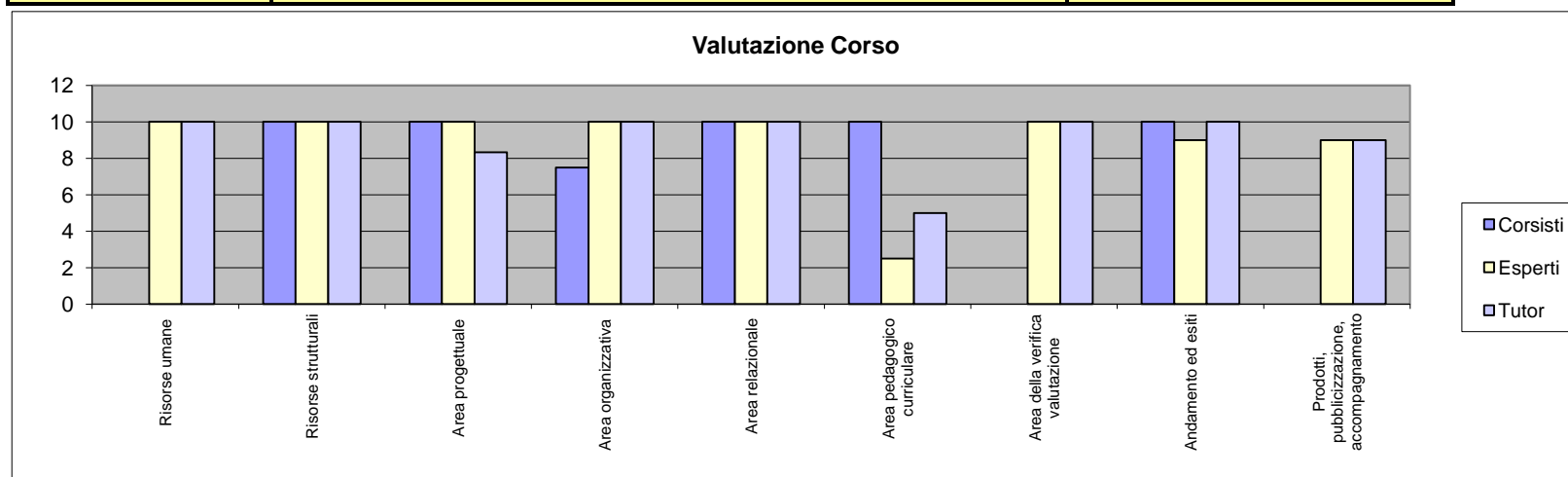


	Indicatori di struttura		Indicatori di processo					Indicatori di risultato		Giudizio complessivo
	Risorse umane	Risorse strutturali	Area progettuale	Area organizzativa	Area relazionale	Area pedagogico curriculare	Area della verifica valutazione	Andamento ed esiti	Prodotti, pubblicizzazione, accompagnamento	
<b>Corsisti</b>		9.6	9.1	8.9	9.2	7.3		8.5		8.7
<b>Esperti 1</b>	10	10	10	10	10	7.5	5	10	10	9.3
<b>Tutor</b>	10	10	8.3	9	9	5	7	10	8	8.0
	<b>10</b>	<b>10</b>	<b>9</b>	<b>9</b>	<b>9</b>	<b>7</b>	<b>6</b>	<b>9</b>	<b>9</b>	<b>8.7</b>
	<b>10</b>		<b>8</b>					<b>9</b>		



	Indicatori di struttura		Indicatori di processo					Indicatori di risultato		Giudizio complessivo
	Risorse umane	Risorse strutturali	Area progettuale	Area organizzativa	Area relazionale	Area pedagogico curriculare	Area della verifica valutazione	Andamento ed esiti	Prodotti, pubblicizzazione, accompagnamento	
<b>Corsisti</b>		10.0	10.0	7.5	10.0	10.0		10.0		9.5
<b>Esperti</b>	10	10	10	10	10	2.5	10	9	9	8.6
<b>Tutor</b>	10	10	8.3	10	10	5	10	10	9	9.0
	<b>10</b>	<b>10</b>	<b>9</b>	<b>9</b>	<b>10</b>	<b>6</b>	<b>10</b>	<b>10</b>	<b>9</b>	<b>9.0</b>
	<b>10</b>		<b>9</b>					<b>9</b>		

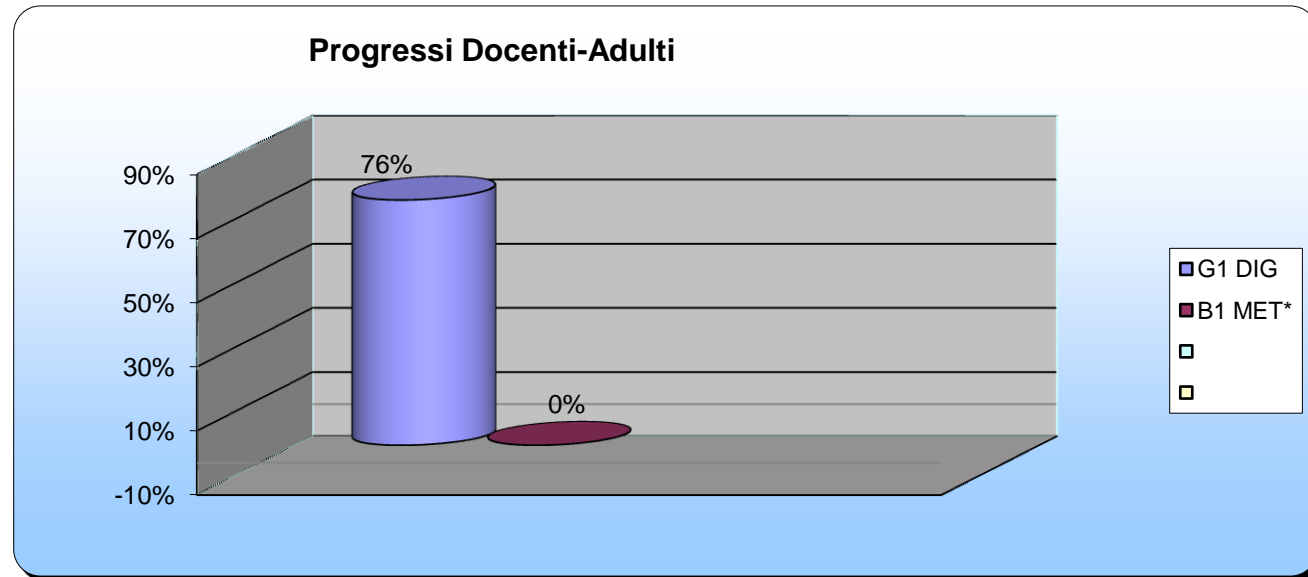


Confronto tra i progressi ottenuti nei corsi attivati

	Corsisti con progressi	% Corsisti con progressi
G1 DIG	13	76%
B1 MET*	0	0%

Totale corsisti **47**

\* Dati non disponibili



**ESITI DEL PIANO INTEGRATO - DOCENTI/ ADULTI**

Corsisti con proaressi	13	28%
Ritiri	2	4%
Corsisti con assenze>25	0	0%
Corsisti senza progressi	32	68%

Totale corsisti **47**

